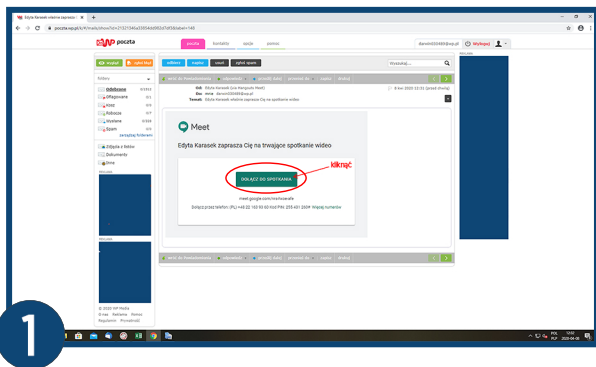


Szanowni Państwo,

W trosce o jak najwygodniejsze korzystanie z usługi e-wizyty, poniżej przedstawiamy instrukcję logowania do platformy Google Meet, przez którą nastąpi połączenie internetowe z lekarzem.

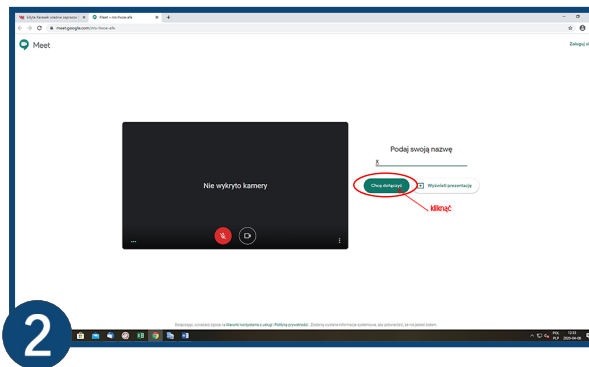
Jednocześnie dziękujemy za zaufanie oraz wybranie przychodni Vita.

Przed planowaną e-wizytą proszę upewnić się, że mają Państwo dostęp do internetu, kamerę internetową, głośnik, mikrofon/słuchawki.

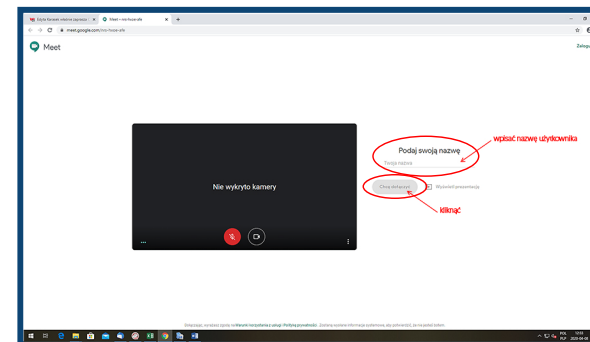


Po wybraniu terminu wizyty oraz potwierdzeniu wykonania przelewu, dostaną Państwo na swój adres e-mail zaproszenie do dołączenia do „spotkania”.

Proszę nacisnąć przycisk „dołącz do spotkania”.



Zostaną Państwo przekierowani na stronę gdzie należy nacisnąć zielony przycisk „**chcę dołączyć**”.



Jeżeli przycisk jest zaciemniony, proszę wpisać dowolną nazwę użytkownika, przycisk powinien zmienić kolor na zielony i umożliwić kliknięcie.